

KULLANIM VE MONTAJ KILAVUZU

H Quadro Kenarı Masif Katlanır Masa



Melamin reçine masa tablası

- Gıda Teması ile uygundur. Kolay temizlenir, leke tutmaz
- Tabla etrafı 65x20 mm mayın masif ahşap ile çevrilidir.
- Alt tarafı metal ile güçlendirilmiş metaller mevcuttur (Ekstra Dayanıklılık)

Yüksek Kaliteli Çelikten Yapılmış QUADRO Katlanır H Ayak

- Çelik boru: Ø 25 mm
- Renk: Polyester toz boyalı veya krom kaplı
- Metalden yapılmış PRESS kilitleme
- Güvenli bir duruş için aşınmaya dayanıklı plastik zemin pabuçlar
- Güvenli istifleme için entegre kauçuk tamponlu plastik bağlantılar
- Açılma koruması dahil (katlandığında kilitleme)



Teknik özellikler



18 mm



73,8 cm



10,3 cm



150 kg



15 Adet



Masaüstü genişliği

60 cm | 70 cm | 80 cm | 90 cm | 100 cm



Masaüstü uzunluğu

80 cm | 90 cm | 100 cm | 110 cm

Dikkat:


Lütfen ürünü kullanmadan önce kullanım ve güvenlik talimatlarını dikkatlice okuyun.

Kendinize ve ürüne zarar gelmesini önlemek için dikkat edin.



Ürün amaçlandığı gibi kullanılmazsa maddi ve kişisel zararlara yol açabilir.

Ürünü kullanırken kullanım talimatını saklayın.

Dekor Renkleri



Ayak Renkleri



Kurulum talimatları:

Katlanır masa tamamen monte edilmiş olarak teslim edilir. Ambalajı ve koruyucu filmi çıkarın.

1. Katlanır masanın, masaüstünü yatay, temiz ve çizilmeye karşı dayanıklı bir yüzeye dikkatlice koyunuz.

2. Katlanır masanın çerçevelerini parantezlere kadar dikkatlice yukarı doğru birer birer çekerek geçmeli kilitlere takın. Lütfen askıların kilitlendiğinden emin olun.



3. Katlanır masayı (tercihen iki kişiyle) dikkatlice kaldırın, çevirin ve yere koyun.

4. Katlanır masada seviye telafisi varsa, ayar vidalarını çevirerek düz olmayan zeminleri telafi edebilirsiniz.

Not: Lütfen, montaj veya sökme sırasında katlama mekanizmasıyla oynayan, çocukların veya zihinsel engelli kişilerin bulunmadığından emin olunuz.

Sökme talimatları:

1. Katlanır masayı (tercihen iki kişiyle) dikkatlice ters çevirin, böylece masanın üstü yatay, temiz ve çizilmeye karşı dayanıklı bir yüzey üzerinde dursun.

2. Tutma braketlerinin serbest kalması için yaylı kilidi dikkatlice açın.

3. Rafları, üzerine gelene kadar katlayın.



Not: Lütfen masanın kenarına oturmeyin veya masaya bir taraflı yüklemeyin!

Önemli talimatlar:

Uygulama:

- Katlanır masa, konut dışı alanlar için de uygundur.
- Katlanır masa düz, kaymaz bir yüzeye yerleştirilmelidir.
- Tırmanmak için kullanılmamalıdır. Lütfen masanın üzerine çıkmayın.
- Yaralanma ve ezilmeyi önlemek için katlanır masaları dikkatlice istifleyin.

Taşıma:

- Katlanır masayı sadece 2 kişi ile taşımanızı tavsiye ederiz.
- Alana dağıtılan yük:
18 mm panel kalınlıkta (melamin reçine panel): maksimum 150 kg

Bakım talimatları:

Masa tablası:

- Hafif kirlenme durumunda, plakayı bir toz bezi ile silin.
- Ağır kirlenme durumunda nemli bir bezle (muhtemelen yumuşak bir temizlik maddesiyle) silin. Kuru bir bezle ovun.
- Aşındırıcı veya sert temizlik maddeleri kullanmayın!
- Küçük lekeler silgi ile çıkarılabilir.

Çerçeve:

- Hafif kirlenmelerde çerçeveyi toz bezi ile siliniz.
- Ağır kirlenme durumunda nemli bir bezle (muhtemelen yumuşak bir temizlik maddesiyle) silin. Kuru bir bezle ovun.
- Aşındırıcı veya sert temizlik maddeleri kullanmayın!

Güvenlik talimatı:

Çocukları ambalaj malzemelerinden uzak tutun. Yutma ve boğulma riski vardır!

Geri dönüşüm:

Ambalaj malzemeleri ve kullanılmayan mobilyalar bölgesel geri dönüşüm merkezine teslim edilebilir.