

Melamin reçine masa tablası











- DIN 68765'e göre suntalam (her iki tarafı dekor kaplamalı)
- 2 mm ABS kenar ile yapıştırılmış
- Gıda ile temasında hijyenik olarak zararsızdır, temizlenmesi kolaydır


Yüksek Kalite T-Çerçeve SWING


- Çelik boru: Ø 25 mm
- Renk: Polyester toz boyalı veya krom kaplı
- Metalden yapılmış PRESS kilitleme
- Güvenli bir duruş için aşınmaya dayanıklı plastik zemin pabuçlar
- Güvenli istifleme için entegre kauçuk tamponlu plastik bağlantılar
- Açılma koruması dahil (katlandığında kilitleme)



Teknik özellikler

				
				
18 mm	73,9 cm	10,4 cm	150 kg	15
25 mm	74,5 cm	11,0 cm	250 kg	Adet
30 mm	75,0 cm	11,5 cm	250 kg	

 **Masaüstü genişliği**
60 cm | 70 cm | 80 cm | 90 cm

 **Masaüstü uzunluğu**
120 cm | 130 cm | 140 cm | 150 cm | 160 cm | 170 cm
180 cm | 190 cm | 200 cm | 210 cm | 220 cm | 230 cm

Dikkat


Lütfen ürünü kullanmadan önce kullanım ve güvenlik talimatlarını dikkatlice okuyun.

Kendinize ve ürüne zarar gelmesini önlemek için dikkat edin.

Ürün amaçlandığı gibi kullanılmazsa maddi ve kişisel zararlara yol açabilir.

Ürünü kullanırken kullanım talimatını saklayın.

Dekor Renkleri



Ayak Renkleri



Kurulum talimatları:

Katlanır masa tamamen monte edilmiş olarak teslim edilir. Ambalajı ve koruyucu filmi çıkarın.

1. Katlanır masanın, masaüstünü yatay, temiz ve çizilmeye karşı dayanıklı bir yüzeye dikkatlice koyunuz.

2. Katlanır masanın çerçevelerini parantezlere kadar dikkatlice yukarı doğru birer birer çekerek geçmeli kilitlere takın. Lütfen askıların kilitlendiğinden emin olun.



3. Katlanır masayı (tercihen iki kişiyle) dikkatlice kaldırın, çevirin ve yere koyun.

4. Katlanır masada seviye telafisi varsa, ayar vidalarını çevirerek düz olmayan zeminleri telafi edebilirsiniz

Not: Lütfen, montaj veya sökme sırasında katlama mekanizmasıyla oynayan, çocukların veya zihinsel engelli kişilerin bulunmadığından emin olunuz.

Sökme talimatları:

1. Katlanır masayı (tercihen iki kişiyle) dikkatlice ters çevirin, böylece masanın üstü yatay, temiz ve çizilmeye karşı dayanıklı bir yüzey üzerinde dursun.

2. Tutma braketlerinin serbest kalması için yaylı kilidi dikkatlice açın.

3. Rafları, üzerine gelene kadar katlayın.



Not: Lütfen masanın kenarına oturmayın veya masaya bir taraflı yüklemeyin!

Önemli talimatlar:

Uygulama:

- Katlanır masa, konut dışı alanlar için de uygundur.
- Katlanır masa düz, kaymaz bir yüzeye yerleştirilmelidir.
- Tırmanmak için kullanılmamalıdır. Lütfen masanın üzerine çıkmayın.
- Yaralanma ve ezilmeyi önlemek için katlanır masaları dikkatlice istifleyin.

Taşıma:

- Katlanır masayı sadece 2 kişi ile taşımanızı tavsiye ederiz.
- Alana dağıtılan yük:
 - 18 mm panel kalınlığı ile (melamin reçine panel): maksimum 150 kg
 - 25 mm panel kalınlığı ile (melamin reçine panel, B1): maksimum 250 kg
 - 30 mm panel kalınlığı ile (melamin reçine panel, HPL): maksimum 250 kg

Bakım talimatları:

Masa tablası:

- Hafif kirlenme durumunda, plakayı bir toz bezi ile silin.
- Ağır kirlenme durumunda nemli bir bezle (muhtemelen yumuşak bir temizlik maddesiyle) silin. Kuru bir bezle ovun.
- Aşındırıcı veya sert temizlik maddeleri kullanmayın!
- Küçük lekeler silgi ile çıkarılabilir.

Çerçeve:

- Hafif kirlenmelerde çerçeveyi toz bezi ile siliniz.
- Ağır kirlenme durumunda nemli bir bezle (muhtemelen yumuşak bir temizlik maddesiyle) silin. Kuru bir bezle ovun.
- Aşındırıcı veya sert temizlik maddeleri kullanmayın!

Güvenlik talimatı:

Çocukları ambalaj malzemelerinden uzak tutun. Yutma ve boğulma riski vardır!

Geri dönüşüm:

Ambalaj malzemeleri ve kullanılmayan mobilyalar bölgesel geri dönüşüm merkezine teslim edilebilir.