

KULLANIM VE MONTAJ KILAVUZU

Masif Ahşap Çift Katlı

Yuvarlak Kayın Masa Tablası, 36 mm



Masif Kayın masa tablası

- Masif ahşap çubuklardan oluşan yapıştırılmış ahşap paneller
- Masa kenarları iki kat yükseltilmiştir
- Renkler: İşlenmemiş kayın, yağlı kayın veya cilalı kayın
- Gıda teması ile uygundur, kolay temizlenir, leke tutmaz
- Alt tarafta bulunan bükülme önleyici raylar (krokiyi burada bulabilirsiniz)



Size sunduğumuz seçenekler

- Renk seçimi
- Masaüstü boyutu

Teknik özellikler



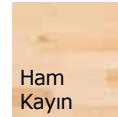
36 mm




60-80 mm



Dekor Renkleri



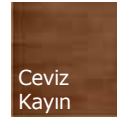
Ham
Kayın



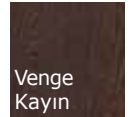
Vernikli
Kayın



Yağlı
Kayın



Ceviz
Kayın



Venge
Kayın

Önemli talimatlar:

Uygulama talimatları:

- Masa tablası sadece iç mekân kullanımına uygundur.
- Masif ahşap yumuşak bir yüzeye sahiptir. Keskin nesnelere yüzeye zarar verebilir. Bu nedenle tablayı çiziklerden ve lekelerden korumak için, çok sıcak veya donmuş yiyecekler de dahil olmak üzere, her zaman altlık kullanılmalıdır.
- Masif ahşap paneller doğal bir üründür. Küçük renk farkı veya düzensiz benekler doğaldır ve bir kusuru temsil etmez.
- Masif ahşaptan yapılmış masa üstleri, büyük sıcaklık farkları varsa hafifçe eğilebilir. Bu odada sabit bir sıcaklık olduğu anda eğrilik genellikle azalır.

Bakım talimatları:

- İşlenmemiş yüzeyler kire, neme ve çizilmelere karşı çok hassastır. Büyük sıcaklık dalgalanmaları veya nem olması durumunda panel eğilebilir. Ayrıca lekeler hızla oluşabilir. Bu nedenle bir yüzey işlemi önerilir.
- Cilalı yüzeylerin bakımı özellikle kolaydır ve çizilmelere karşı daha dayanıklıdır. Masa tablası, hafif kirliyse toz bezi, çok kirliyse yumuşak bir temizlik maddesi ve yumuşak bir bezle temizlenebilir.
- Yağlı yüzeyler zengin ahşap görünümüne sahiptir. Yüzeyi biraz matlaştığında yılda bir kez doğal yağ ile bakım yapılmalıdır. Bunun için yüzeyi biraz pürüzlendirin ve bakım ürününü idareli kullanın. Kuruduktan sonra masa tablasını yumuşak bir bezle parlatın. Yağlanmış ve işlem görmemiş yüzeylerdeki nem derhal kurutulmalıdır, aksi takdirde ahşabın yapısına nüfuz eder ve göze hoş gelmeyen lekeler bırakır.

Sayfa 1/2

Masif Ahşap Masa Tablası için Kurulum ve Bakım Talimatları

Tischkönig Türkiye

Topçular Mahallesi, Aspendos Bulvarı No:119/B Antalya / Muratpaşa / Türkiye
info@tischkoenig.com.tr | Tel: +90 (242) 290 18 73 | WhatsApp+90 (501) 360 12 11

Olacaksa en iyisi olsun!

www.tischkoenig.com.tr

Dikkat

- Deterjanınızı ?nceden g?r?nmeyen bir alanda test edin.
- Aşındırıcı veya sert temizlik maddeleri kullanmayın! Bu y?zeye zarar verebilir.
- Yağ giderici temizleyiciler kullanmayınız. Bunlar ahşap yapıya zarar verebilir.
- Plaka üzerinde nemin kalmasına izin vermeyin. Temizledikten sonra kesinlikle silerek kurutmalısınız!

G?venlik talimatı:

Çocukları ambalaj malzemelerinden uzak tutun. Yutma ve boğulma riski vardır!

Geri dönüşüm:

Ambalaj malzemeleri ve kullanılmayan mobilyalar bölgesel geri dönüşüm merkezine teslim edilebilir.