

KULLANIM VE MONTAJ KILAVUZU

Flag Yuvarlak Bistro Masa Ayağı



Bistro masaları için yüksek kaliteli ayaklı masa çerçevesi RICHMOND

- Çelik, toz boyalı veya paslanmaz çelik
- Yuvarlak varyant: Sütun yuvarlak Ø 76 mm
- Taban plakası yuvarlak Ø 40 cm
- Bistro ayak yüksekliği: 73.6 cm
- Bar ayak yüksekliği: 109.6 cm
- Masaüstü desteği: 25 x 25 cm
- Aşınmaya ve kaymaya dayanıklı plastik zemin
- 10 mm kadar zemin ayarlama
- Uygun vidalar

Size sunduğumuz seçenekler

- Yükseklik
- Sütun ve taban plakasının rengi

Teknik özellikler



72,0 cm
108,0 cm

15,98 ile
20,96 kg



Masaüstü çapı

60 cm | 70 cm | 80 cm

Dikkat

Lütfen ürünü kullanmadan önce kullanım ve güvenlik talimatlarını dikkatlice okuyun.

Kendinize ve ürüne zarar gelmesini önlemek için dikkat edin.

Ürün amaçlandığı gibi kullanılmazsa maddi ve kişisel zararlara yol açabilir.

Ürünü kullanırken kullanım talimatını saklayın.



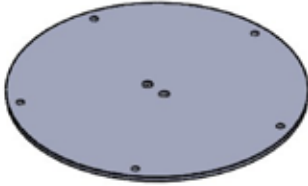
Çerçeve Renkleri



Parça Listesi

| No | Tanım | Adet |
|----|--|------|
| 1 | Taban plakası (8 mm) yuvarlak Ø 40 cm | 1 |
| 2 | Kapak plakası (1 mm) yuvarlak Ø 40 cm | 1 |
| 3 | Sütun yuvarlak Ø 76 mm Yükseklik: 73,6 cm veya 109,6 cm | 2 |
| 4 | Yükseklik ayar vidaları | 5 |
| 5 | Destek plakası 25 x 25 cm | 1 |
| 6 | M8 vidalar | 4 |

Nr. 1



Nr. 2



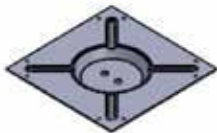
Nr. 3



Nr. 4



Nr. 5



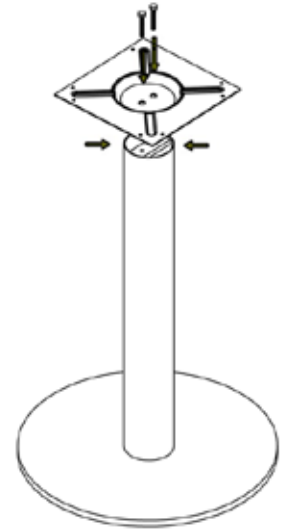
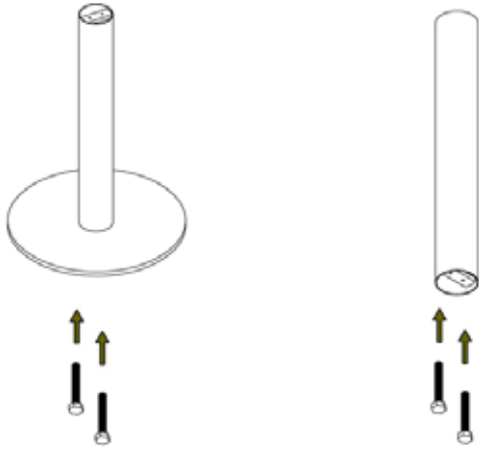
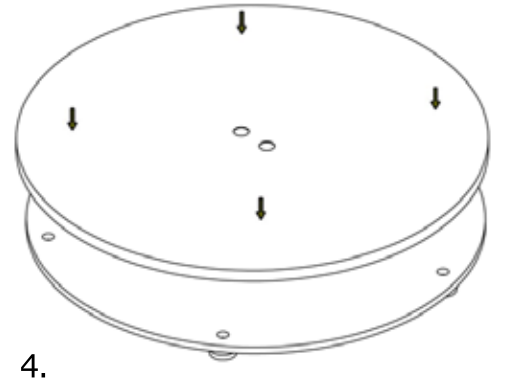
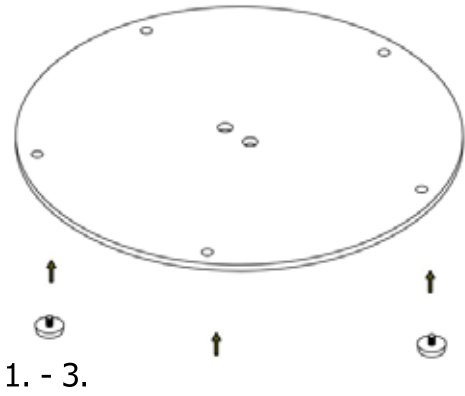
Nr. 6



Sayfa 2/4

Kolon Montaj Talimatları

1. Ambalajı ve koruyucu filmi çıkarın.
2. Taban plakasını (1) çizilmeye karşı dayanıklı, temiz ve düz bir yüzey üzerine yerleştiriniz.
3. Yükseklik ayar vidalarını (4) bunun için öngörülen dişlere vidalayın. Taban plakasını, yükseklik ayar vidalarına dayanacak şekilde çevirin.
4. Kapak plakasını (2) taban plakasına yerleştirin.
5. Sütunu (3) taban plakasına deliklerine denk gelecek şekilde yerleştirin ve sütunları alttan birlikte verilen vidalardan (6) 2 tanesini kullanarak vidalayın.
6. Destek plakasını (5) uygun deliklerle kolonların üzerine yerleştirin ve destek plakasını birlikte verilen vidaları (6) kullanarak monte edin.



Önemli talimatlar:

Kullanım kapsamı:

- Sütun çerçevesi üstü kapalı iç ve dış mekanlarda kullanıma uygundur.
- Çerçeve rengi paslanmaz çelik, üstü açık olmayan dış mekanlar için de uygundur.
- Ürün kaymaz bir yüzey üzerinde durmalıdır. Tümsekler yükseklik ayar vidaları yardımı ile telafi edilebilir.
- Lütfen bu çerçeve için izin verilen plaka boyutuna dikkat edin.

Bakım talimatları:

Çerçeve:

- Hafif kirlenmelerde çerçeveyi toz bezi ile siliniz.
- Ağır kirlenme durumunda nemli bir bezle (muhtemelen yumuşak bir temizlik maddesiyle) silin. Kuru bir bezle ovun.
- Aşındırıcı veya sert temizlik maddeleri kullanmayın!

Güvenlik talimatı:

Çocukları ambalaj malzemelerinden uzak tutun. Yutma ve boğulma riski vardır!

Geri dönüşüm:

Ambalaj malzemeleri ve kullanılmayan mobilyalar bölgesel geri dönüşüm merkezine teslim edilebilir.