

KULLANIM VE MONTAJ KILAVUZU

Model X Masif Ahşap Kayın Tabla Yazı ve Yemek Masası



Kayın Ağacından Yapılmış Masa Tablası

- Hakiki kayın ağacından yapılmış ahşap plakalar, sağlığa tamamen zararsızdır
- Renkler: Rubio Monocat ile yağlanmış venge, ceviz, yağlı kayın ve vernikli kayın renkleri mevcuttur
- Masif ahşap kayın tablalar alt kısımlarına demir çubuklar yerleştirilip ekstra sağlamlık kazandırıldı

Yüksek Kaliteli Çelikten Yapılmış Model X


- Çelik ebat: 20x60 cm, 1,5 mm çelik profil
- Ayak renk çeşitleri: Polyester toz boya ile kaplı alüminyum, açık gri ve siyah renkleri mevcuttur
- Dengeli duruş için aşınmaya dayanıklı plastik pabuçları mevcuttur




Teknik özellikler



30 mm 40 mm	76 cm 77 cm	150 kg 150 kg

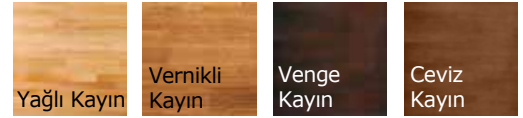
 **Masaüstü genişliği**
70 cm | 80 cm

 **Masaüstü uzunluğu**
120 cm | 130 cm | 140 cm | 150 cm | 160 cm
170 cm | 180 cm | 190 cm | 200 cm | 210 cm

Dikkat

Lütfen ürünü kullanmadan önce kullanım ve güvenlik talimatlarını dikkatlice okuyun.
Kendinize ve ürüne zarar gelmesini önlemek için dikkat edin.
Ürün amaçlandığı gibi kullanılmazsa maddi ve kişisel zararlara yol açabilir.
Ürünü kullanırken kullanım talimatını saklayın.

Dekor Renkleri



Ayak Renkleri



Model X Masif Ahşap Kayın Tabla Yazı ve Yemek Masası



No	Tanım	Adet
1	Masa ayağı modeli X	2
2	Zemin Pabucu	4
3	Vidalar 4.5x25mm	24
4	Masaüstü	1



No: 1

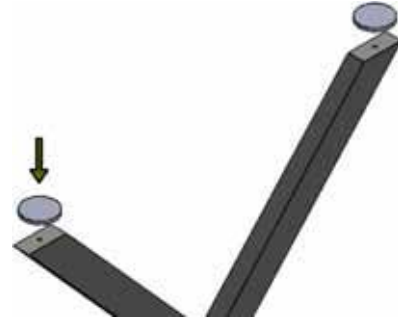


No: 2

No: 3



No: 4



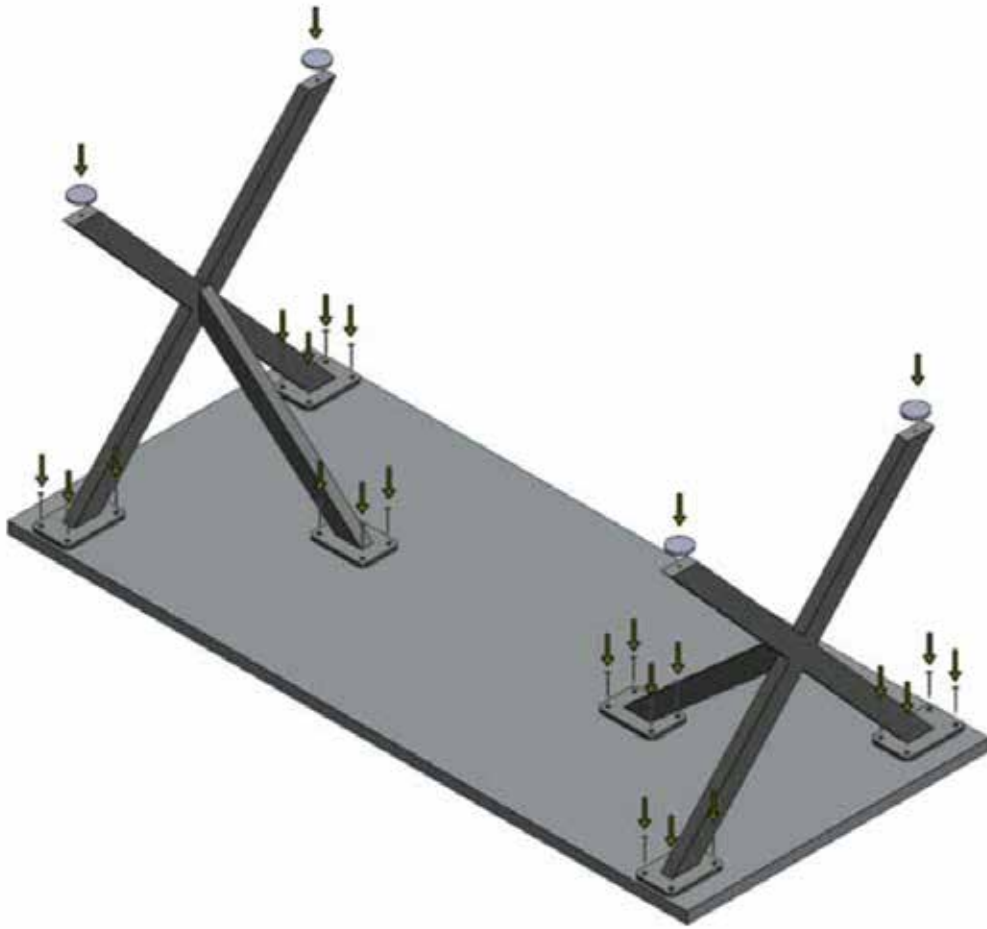
Zemin pabuçlarının montajı

Yazı / yemek masası Model X için montaj talimatları

1. Masa tablasını (4) temiz, düz ve çizilmez bir yüzeye yerleştirin.
2. Çerçeveleri (1) masa tablasının ortasına hizalayın ve beraberinde bulunan vidaları (3) kullanarak monte edin.
3. Zemin pabuçları (2) önceden monte edilmemişse, bunları masa ayaklarının alt kısmında bulunan yerlere vidalayın. Zemindeki pürüzleri, yükseklik ayar vidalarının ayarlayarak düzeltin.

Not: Lütfen vidaların hala sıkı olup olmadığını düzenli olarak kontrol edin! Lütfen montaj sırasında, çocukların veya zihinsel engelli kişilerin bulunmadığından emin olun.

Zemin pabuçlarının montajı



Önemli talimatlar:

Kullanım kapsamı:

- Bu yazı / yemek masası sadece iç mekân kullanımına uygundur.
- Tırmanmak için kullanılmamalıdır. Lütfen masanın üzerine çıkmayın.

Zemin Pabuçlarının uygunluğu:

Zemin pabuçları mermer zeminler, taş zeminler ve halı zeminler için uygundur.

Taşıma:

- Masayı sadece 2 kişi ile taşımanızı tavsiye ederiz.
- Masa sadece yüksüz olarak hareket ettirilmelidir.
- Alana dağıtılan yük:
 - 30 mm panel kalınlıkta: maksimum 150 kg
 - 40 mm panel kalınlıkta: maksimum 150 kg

Bakım talimatları:

Masa tablası:

- Cilalı yüzeylerin bakımı özellikle kolaydır ve çizilmelere karşı daha dayanıklıdır. Masa tablası, hafif kirliyse toz bezi, çok kirliyse yumuşak bir temizlik maddesi ve yumuşak bir bezle temizlenebilir.
- Yağlanmış yüzeylerdeki nem derhal uzaklaştırılmalıdır, aksi takdirde ahşabın yapısına nüfuz eder ve hoş olmayan lekeler bırakabilir.

Çerçeve:

- Hafif kirlenmelerde çerçeveyi toz bezi ile siliniz.
- Ağır kirlenme durumunda nemli bir bezle (muhtemelen yumuşak bir temizlik maddesiyle) silin. Kuru bir bezle ovun.
- Aşındırıcı veya sert temizlik maddeleri kullanmayın!

Güvenlik talimatı:

Ürün küçük parçalar içerir. Bu nedenle, çocukları montaj sırasında ambalaj malzemelerinden uzak tutunuz. Yutma ve boğulma riski vardır!

Geri dönüşüm:

Ambalaj malzemeleri ve kullanılmayan mobilyalar bölgesel geri dönüşüm merkezine teslim edilebilir.