

KULLANIM VE MONTAJ KILAVUZU

Model X Suntalam Tabla Yazı ve Yemek Masası



Melamin reçine masa tablası

- DIN 68765'e göre suntalam (her iki tarafı dekor kaplamalı)
- 2 mm ABS kenar ile yapıştırılmış
- Gıda ile temasında hijyenik olarak zararsızdır, temizlenmesi kolaydır

Yüksek Kaliteli Çelikten Yapılmış Model X

- Çelik ebat: 20x60 cm, 1,5 mm çelik profil
- Ayak renk çeşitleri: Polyester toz boya ile kaplı alüminyum, açık gri ve siyah renkleri mevcuttur
- Dengeli duruş için aşınmaya dayanıklı plastik pabuçları mevcuttur



Teknik özellikler



25 mm
30 mm



75,5 cm
76,0 cm



150 kg
150 kg



Masaüstü genişliği
70 cm | 80 cm



Masaüstü uzunluğu
120 cm | 130 cm | 140 cm | 150 cm | 160 cm
170 cm | 180 cm | 190 cm | 200 cm | 210 cm

Dikkat


Lütfen ürünü kullanmadan önce kullanım ve güvenlik talimatlarını dikkatlice okuyun.

Kendinize ve ürüne zarar gelmesini önlemek için dikkat edin.

Ürün amaçlandığı gibi kullanılmazsa maddi ve kişisel zararlara yol açabilir.

Ürünü kullanırken kullanım talimatını saklayın.

Dekor Renkleri



Ayak Renkleri



No	Tanım	Adet
1	Masa ayağı modeli X	2
2	Zemin Pabucu	4
3	Vidalar 4.5x25mm	24
4	Masaüstü	1



No: 1

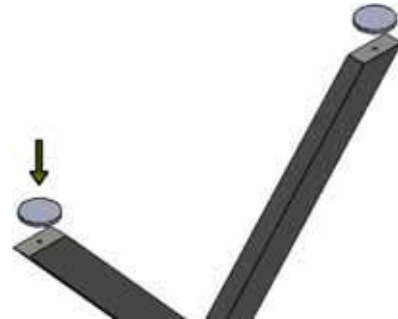


No: 2

No: 3



No: 4



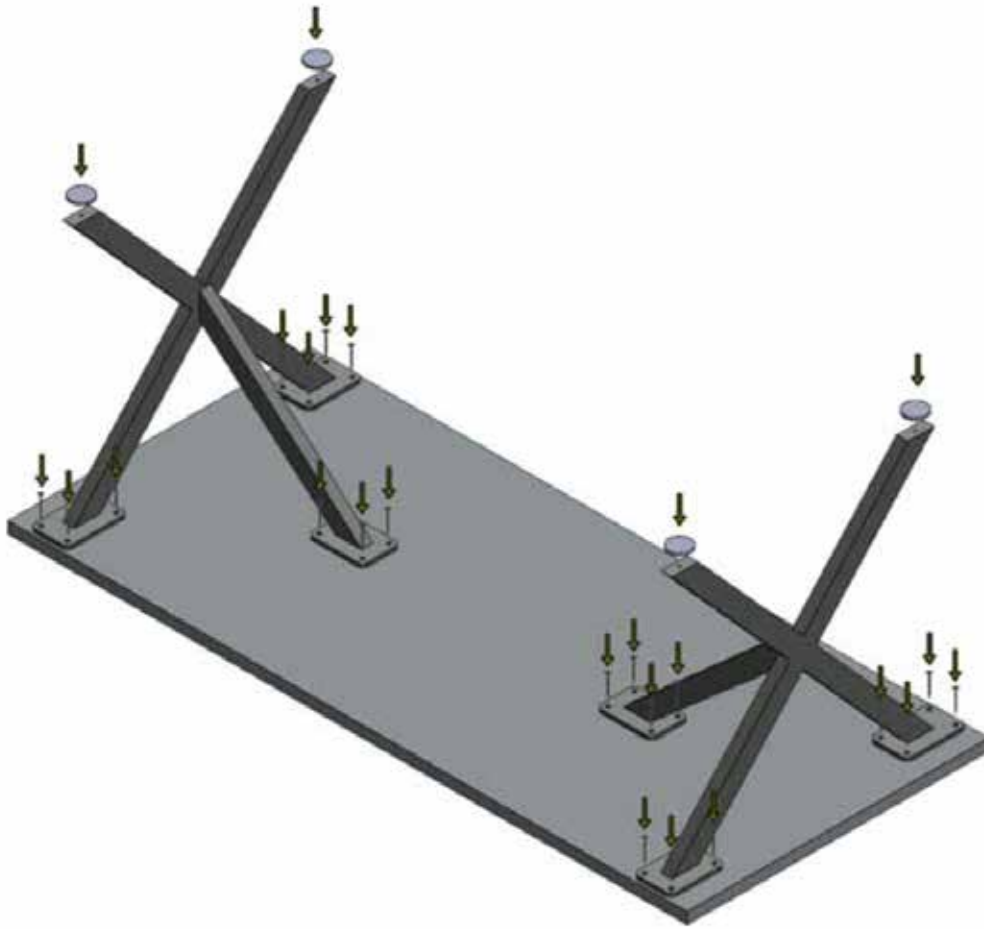
Zemin pabuçlarının montajı

Yazı / yemek masası Model X iin montaj talimatları

1. Masa tablasını (4) temiz, d z ve izilmez bir y zeyle yerleřtirin.
2. ereveleri (1) masa tablasının ortasına hizalayın ve beraberinde bulunan vidaları (3) kullanarak monte edin.
3. Zemin pabuları (2)  nceden monte edilmemiřse, bunları masa ayaklarının alt kısmında bulunan yerlere vidalayın. Zemindeki p r zleri, y kseklik ayar vidalarının ayarlayarak d zeltin.

Not: L tfen vidaların hala sıkı olup olmadıėını d zenli olarak kontrol edin! L tfen montaj sırasında, ocukların veya zihinsel engelli kiřilerin bulunmadıėından emin olun.

Zemin pabularının montajı



 nemli talimatlar:

Kullanım kapsamı:

- Bu yazı / yemek masası sadece i mek n kullanımına uygundur.
- Tırmanmak iin kullanılmamalıdır. L tfen masanın  zerine ıkmayın.

Zemin Pabularının uygunluęu:

Zemin pabuları mermer zeminler, tař zeminler ve halı zeminler iin uygundur.

Tařıma:

- Masayı sadece 2 kiři ile tařımanızı tavsiye ederiz.
- Masa sadece y ks z olarak hareket ettirilmelidir.
- Alana daęıtılan y k:
 - 25 mm panel kalınlıkta (melamin reęine panel, B1): maksimum 150 kg
 - 30 mm panel kalınlıkta (melamin reęine panel, HPL): maksimum 150 kg

Bakım talimatları:

Masa tablası:

- Hafif kirlenme durumunda, plakayı bir toz bezi ile silin.
- Aęır kirlenme durumunda nemli bir bezle (muhtemelen yumuřak bir temizlik maddesiyle) silin. Kuru bir bezle ovun.
- Ařındırıcı veya sert temizlik maddeleri kullanmayın!
- K  k lekeler silgi ile ıkarılabilir.

ereve:

- Hafif kirlenmelerde ereveyi toz bezi ile siliniz.
- Aęır kirlenme durumunda nemli bir bezle (muhtemelen yumuřak bir temizlik maddesiyle) silin. Kuru bir bezle ovun.
- Ařındırıcı veya sert temizlik maddeleri kullanmayın!

G venlik talimatı:

 r n k  k paralar ierir. Bu nedenle, ocukları montaj sırasında ambalaj malzemelerinden uzak tutunuz. Yutma ve boęulma riski vardır!

Geri d n ř m:

Ambalaj malzemeleri ve kullanılmayan mobilyalar b lgesel geri d n ř m merkezine teslim edilebilir.