

KULLANIM VE MONTAJ KILAVUZU

Masif Ahşap Masa Tablası, Kayın, 18 mm



Melamin reçine masa tablası

- Bireysel masif ahşap çubuklardan oluşan yapıştırılmış ahşap paneller
- Renkler: işlenmemiş kayın, kayın yağı ile kaplanmış, kayın vernikli veya ceviz veya venge içinde lekeli
- Alt taraftaki bükülme önleyici raylar dahildir
- Not: Lütfen Boyut çizimini kullanarak masa çerçevesini veya masa ayaklarını monte etmek için yeterli alan olup olmadığını kontrol edin!
- Gıda ile temasında hijyenik olarak zararsızdır



Size sunduğumuz seçenekler

- Masaüstü dekoru
- Masa tablası ölçüsü (140 cm eninde, üretimden dolayı +/- 5 mm sapmalar olabilir)

Teknik özellikler



18 mm



40 ile
180 cm



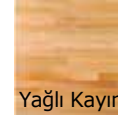
40 ile
80 cm




Dekor Renkleri




Cilalı Kayın



Yağlı Kayın



Ceviz



Venge

Önemli talimatlar:

Uygulama:

- Masa tablası sadece iç mekân kullanımına uygundur.
- Masif ahşap yumuşak bir yüzeye sahiptir. Keskin nesnelere yüzeye zarar verebilir. Bu nedenle tablayı çiziklerden ve lekelerden korumak için, çok sıcak veya donmuş yiyecekler de dahil olmak üzere, her zaman altlık kullanılmalıdır.
- Masif ahşap paneller doğal bir üründür. Küçük renk farkı veya düzensiz benekler doğaldır ve bir kusuru temsil etmez.
- Masif ahşaptan yapılmış masa üstleri, büyük sıcaklık farkları varsa hafifçe eğilebilir. Bu odada sabit bir sıcaklık olduğu anda eğrilik genellikle azalır.

Bakım talimatları:

- İşlenmemiş yüzeyler kire, neme ve çizilmelere karşı çok hassastır. Büyük sıcaklık dalgalanmaları veya nem olması durumunda panel eğilebilir. Ayrıca lekeler hızla oluşabilir. Bu nedenle bir yüzey işlemi önerilir.
- Cilalı yüzeylerin bakımı özellikle kolaydır ve çizilmelere karşı daha dayanıklıdır. Masa tablası, hafif kirliyse toz bezi, çok kirliyse yumuşak bir temizlik maddesi ve yumuşak bir bezle temizlenebilir.
- Yağlı yüzeyler zengin ahşap görünümüne sahiptir. Yüzeyi biraz matlaştığında yılda bir kez doğal yağ ile bakım yapılmalıdır. Bunun için yüzeyi biraz pürüzlendirin ve bakım ürününü idareli kullanın. Kuruduktan sonra masa tablasını yumuşak bir bezle parlatın. Yağlanmış ve işlem görmemiş yüzeylerdeki nem derhal kurutulmalıdır, aksi takdirde ahşabın yapısına nüfuz eder ve göze hoş gelmeyen lekeler bırakır.

Dikkat

- Deterjanınızı  nceden g r nmeyen bir alanda test edin.
 - Aşındırıcı veya sert temizlik maddeleri kullanmayın! Bu y zeye zarar verebilir.
 - Yağ giderici temizleyiciler kullanmayınız. Bunlar ahşap yapıya zarar verebilir.
 - Plaka  zerinde nemin kalmasına izin vermeyin.
- Temizledikten sonra kesinlikle silerek kurutmalısınız!

G venlik talimatı:

Çocukları ambalaj malzemelerinden uzak tutun. Yutma ve boğulma riski vardır!

Geri d nüş m:

Ambalaj malzemeleri ve kullanılmayan mobilyalar b lgesel geri d nüş m merkezine teslim edilebilir.